

# LAVEUSE-ESSOREUSE À CUVE FIXE HAUTE PERFORMANCE

RX  
GAMME

RX350    RX520

33KG  
72LB

52KG  
114LB



## CARACTÉRISTIQUES

- A fixer, essorage normal et intermédiaire
- Dessus en acier inoxydable. Façade et panneaux latéraux en peinture gris anthracite
- Tambour Cascade breveté
- Tambour et cuve en acier inoxydable
- Système EasySoap: connexion rapide des produits liquides
- Programmeur Xcontrol: utilisation intuitive
- Bac à produits breveté
- Entrées d'eau de plus grande capacité
- Large vanne de vidange (2xØ 76 mm)
- Accès immédiat à l'avant des principaux composants
- Large porte facilitant le chargement et le déchargement du linge

## OPTIONS

- Programmeur Xcontrol Plus: entièrement programmable
- Programmeur libre-service (CPS)
- Façade et panneaux latéraux en acier inoxydable
- Pompes péristaltiques
- Kit de recyclage de l'eau
- Chauffage vapeur
- 3ème arrivée d'eau (eau douce)



CONSTRUCTION  
ERGONOMIQUE

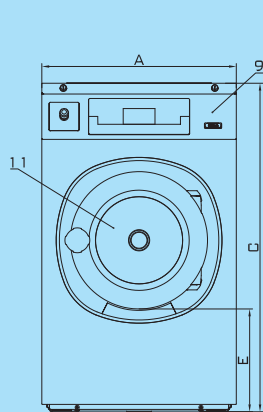


LARGE  
OUVERTURE

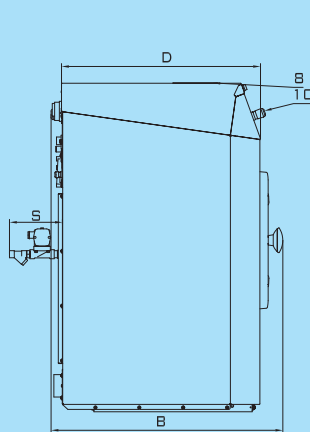


FAIBLE  
CONSOMMATION  
D'EAU ET D'ÉNERGIE

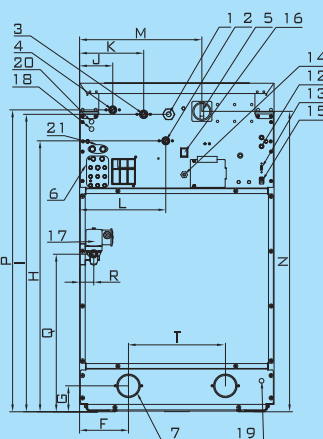
TYPE		RX350	RX520
<b>TAMBOUR</b>			
Capacité maximale 1:9	kg	37	58
Capacité 1:10	kg	33	52
Volume	litres	332	520
Diamètre	mm	914	914
<b>VITESSE DE ROTATION</b>			
Lavage	tr/min	38	38
Essorage	tr/min	540	440
<b>FACTEUR G</b>			
		150	100
<b>CHAUFFAGE</b>			
Electrique (standard)	kW	27	40,6
Vapeur	bar	1 - 8	1 - 8
Sans chauffage (eau chaude)	°C	90	90
Niveau acoustique	dB (A)	< 65	< 65
Connexions eau	Pouce	3/4"	1"
Pression eau admissible	kPa	100-800	100-800
Pression eau recyclage	kPa	300-500	300-500
Débit arrivée eau	l/min	66-188	183-518
Vanne de vidange	ext. Ø mm	2x76	2x76
Débit évacuation eau	l/min	2x210	2x210
Connexion vapeur	Pouce	3/4"	3/4"
Pression vapeur admissible	kPa	100-800	100-800
<b>DIMENSIONS HORS TOUT</b>			
HxLxP	mm	1500×1060×1030	1500×1060×1315
Poids net	kg	410	520
<b>DONNÉES DE TRANSPORT</b>			
Emballé HxLxP	mm	1625×1088×1060	1625×1088×1345
Poids brut	kg	425	535



FACADE



COTE GAUCHE



ARRIERE

- 1 Raccordement électrique
- 2 Arrivée eau chaude
- 3 Arrivée eau froide dure
- 4 Arrivée eau froide douce (option)
- 5 Interrupteur général
- 6 Connexions produits liquides
- 7 Vidange
- 8 Bac à produits
- 9 Panneau de commande
- 10 Bouton Arrêt d'urgence
- 11 Poignée de porte, Ø 504mm
- 12 Fusibles
- 13 Port USB (option)
- 14 Raccordement électrique pompes à produits liquides

## DIMENSIONS

	A	B	C	D	E	F	G	H	I	J	K	L	M	N	P	Q	R	S	T
RX350	1060	1030	1500	936	465	318	120	1326	1366	113	248	383	671	1349	1413	528	66	145	482
RX520	1060	1315	1500	1221	465	318	120	1414	1374	88	223	363	671	1349	1332	528	66	145	482
	Largeur Prof.		Hauteur																



La société Primus se réserve le droit de modifier à tout moment et sans avis préalable des données et des caractéristiques des machines reprises dans ce catalogue. Les détails et photos ne sont donnés qu'à titre indicatifs et sans engagements de notre part.

[www.primuslaundry.fr](http://www.primuslaundry.fr)

Primus by Alliance Laundry Systems

