

POKER PRO

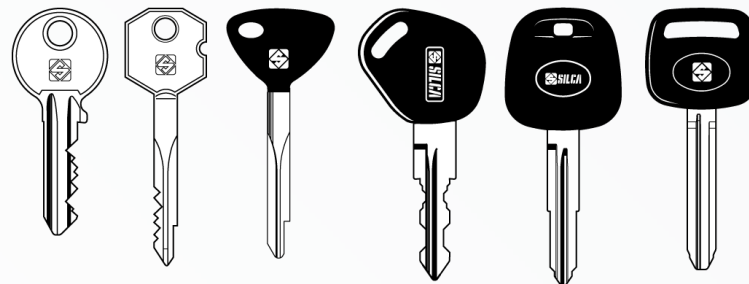



# POKER PRO



## La machine à reproduire les clés automatique pour clés plates et cruciformes

Poker Pro est la machine à reproduire les clés entièrement automatique permettant de copier d'un original des **clés plates pour un usage résidentiel et pour véhicules et clés cruciformes.**



 Poker Pro est une machine conçue et produite dans le respect total des normes européennes de la marque CE.

# POKER PRO




## Caractéristiques principales

Facile à utiliser et au design compact, Poker Pro :

- garantit des résultats précis grâce au **lecteur optique**,
- une usure idéale des outils grâce au **contrôle automatisé de la vitesse de mouvement du chariot**,
- une aire de travail toujours propre et bien rangée grâce au **capot de protection** qui se referme à l'intérieur du corps de la machine.

# POKER PRO



## Vaste gamme de clés reproduites

Poker Pro est la machine à reproduire les clés entièrement automatique pour copier à partir d'un original :

- les clés plates résidentielles et automotive à taillage simple ou double,
- les clés cruciformes à profil en 'x',
- les très petites clés de cadenas aussi.

# POKER PRO



## Lecteur laser pour des taillages de qualité

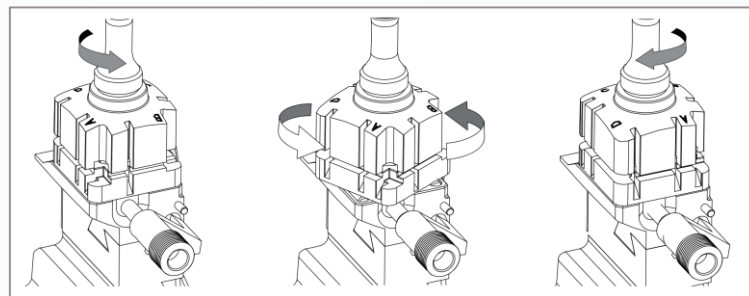
- Le **lecteur laser** de Poker Pro permet de lire avec précision le taillage de la clé du client pour une reproduction de qualité.
- Vu qu'il n'y a pas de palpeur, il n'y aura par conséquent aucun contact avec la clé du client et on évitera ainsi une usure prématurée.

# POKER PRO




## Étaux quatre faces

- Les étaux frittés quatre faces sont dotés d'un **commode système de rotation** exclusif et garantissent un emboîtement en souplesse d'une vaste gamme de clés.
- Les étaux sont dotés **d'étalons** pour une mise en place parfaite de la clé.



# POKER PRO



## Maniement optimisé de la fraise

- La **fraise en métal dur** est particulièrement résistante à l'usure et elle permet de tailler le côté de n'importe quelle clé en un seul passage.
- Un **système de contrôle garantit en outre que la vitesse de déplacement du chariot** soit toujours proportionnée à l'effort subi par la fraise tout en garantissant la précision du taillage, l'absence de bavures sur la clé reproduite et une usure optimisée de la fraise.

# POKER PRO



## Signaux lumineux et acoustiques

- La machine a un **système de lumières, de clignotements et de signaux acoustiques** faciles à interpréter pour repérer d'éventuelles anomalies dans la procédure de reproduction (ex. lecteur optique sali, capot ouvert par inadvertance pendant le taillage, clé non emboîtée, etc.).
- Les **boutons 'start' et 'stop'** permettent de bloquer et de redémarrer à tout moment le façonnage en cours.



# POKER PRO



## Poste de travail pratique et ergonomique

- La machine est dotée d'un **grand capot de protection** qui se referme dans le corps de la machine.
- L'aire de travail circonscrite permet d'avoir un banc de travail propre et en ordre grâce à la collecte des copeaux dans un **tiroir spécial monté sous la station de taillage**.
- Un **pratique vide-poche** au-dessus de la machine vous permettra de repérer facilement les outils dont vous aurez besoin.

# POKER PRO



## Compacte et facile à transporter

- Poker Pro est facile à transporter grâce à son **design compact, à son poids réduit et à sa poignée ergonomique** sous le corps de la machine.
- Elle est en outre équipée de bride de fixation pour être utilisée sur des camionnettes.

## Sécurité de l'opérateur

- Fraise et chariot s'arrêtent automatiquement quand on ouvre le capot de protection ; la sécurité de l'opérateur est donc maximum.

# POKER PRO



## Données Techniques

<b>Alimentation électrique</b>	Machine : 24V d.c. - 5,5 Amp. - 130W Alimentateur : 90/264V a.c. - 50/60Hz - 220W MEANWELL GS220A24-R7B
<b>Moteur fraise</b>	24V d.c.
<b>Fraise</b>	U01W en métal dur avec revêtement
<b>Allure de l'outil</b>	1860 rpm
<b>Étaux</b>	pivotants 4 faces pour permettre l'immobilisation parfaite de la clé qui pourra soit reposer sur le dos, soit sur le profil dans le cas de clés à taillage symétrique
<b>Mouvements</b>	sur 2 axes (dotés de douilles spéciales) actionnés par des moteurs pas-à-pas (sur galets de guidage rectifiés)
<b>Courses</b>	axe X : 30 mm, axe Y : 50 mm
<b>Dimensions</b>	largeur : 318 mm, profondeur : 413 mm, hauteur : 340 mm
<b>Poids</b>	16 Kg

# POKER PRO



[www.silca.biz](http://www.silca.biz)

© Copyright by Silca S.p.A. 2019 All Rights Reserved

Conformément aux lois en vigueur concernant la propriété industrielle, nous vous informons que les marques et appellations commerciales citées dans notre documentation appartiennent exclusivement aux fabricants de serrures et aux utilisateurs autorisés. Ces marques ou appellations commerciales sont indiquées à titre d'information pure et simple pour vous permettre de déterminer rapidement les serrures auxquelles nos clés sont destinées. Cette documentation est réservée exclusivement aux professionnels du taillage de clés qui utilisent les produits Silca. / Les illustrations et les caractéristiques techniques des produits présentés dans cette documentation sont données à titre indicatif. Bien que les caractéristiques essentielles des produits soient invariables, Silca se réserve le droit d'apporter toutes les modifications qu'elle retiendra nécessaires et opportunes afin d'améliorer la qualité de ses produits. Tous les dessins et photos sont propriété Silca et toute reproduction, même partielle, sans l'autorisation écrite préalable de Silca S.p.A. est interdite conformément aux prescriptions légales. Tout litige est du ressort exclusif des Tribunaux de la circonscription où se trouve le Siège de la Société.